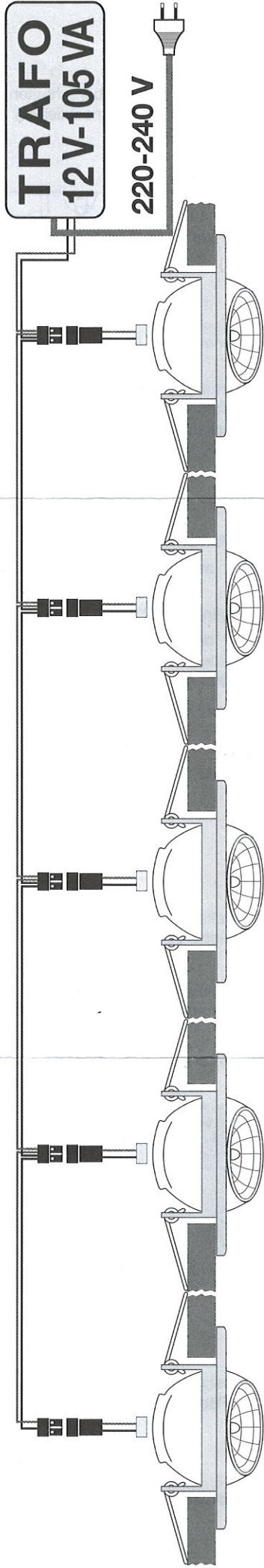


Montageanleitung für 5er Set Halogen-Einbauspots »Vario Midi«

Grundsätzlich empfehlen wir die Installation durch den Fachmann.



Deckenleuchte Flur

Dieses Set besteht aus

- 5 Halogen-Einbauspots, dreh- und schwenkbar
Durchmesser = ca. 80 mm / Einbautiefe = ca. 45 mm
Einbauloch-Durchmesser = ca. 62 mm
- 5 Halogen-Kaltlichtreflektoren 12V/20W (Ø = 35 mm)
- Sicherheitstransformator 105 VA und Zuleitung
- Kabelbaum mit Steckverbindungen

Einbau:

Zuerst die Positionen der Spots markieren. Der maximale Spotabstand ist durch den Kabelbaum vorgegeben. (Bitte zuvor messen!)
Einbaulöcher (Durchmesser ca. 62 mm) schneiden. Die Einbautiefe beträgt min. ca. 45 mm.

Sorgen Sie dafür, daß der Trafo an einer möglichst kühlen bzw. gut belüfteten Stelle montiert wird.

Schließen Sie nun den Kabelbaum (12 V Sekundäranschluss) auf der Ausgangsseite des Trafos an.

Jetzt das Trafoanschlusskabel mit Eurostecker (220-240 V Primäranschluss) auf der Eingangsseite des Trafos mit den Lüsterklammern verschrauben.

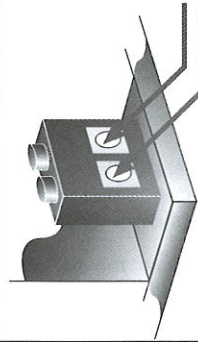
Achtung: Falscher Anschluß führt zur Zerstörung des Trafos. Hierfür wird keine Garantie gewährt!

Führen Sie nun die Stecker des Kabelbaums durch die einzelnen Lochausschnitte.

Jetzt die Kupplung mit dem Stecker verbinden. Nun Haltefedern hochklappen und den Spot in die Decke eindrücken. (Zuvor den Kaltlichtreflektor von vorn in den Spot einsetzen, den Sprengring eindrücken und die Kupplung aufstecken).
Verfahren Sie so weiter bis alle Spots montiert sind.

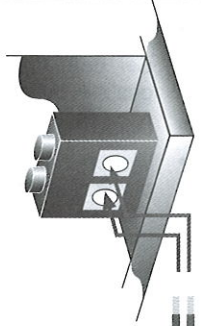
Ausgangsseite

12 V



Eingangsseite

220-240 V



Sicherung des Transformators:

Der Transformator ist mit einer Sicherung abgesichert, die den Trafo bei Überlastung oder Kurzschluß abschaltet. In diesem Fall die Stromzufuhr unterbrechen. Eventuelle Fehlerquelle beheben. Nach einer Abkühldauer von einigen Minuten ist der Trafo wieder betriebsbereit und darf erneut ans Netz angeschlossen werden.

Leuchtmittelwechsel:

Bei einem Leuchtmittelwechsel die Anlage abschalten und den Reflektor einige Minuten abkühlen lassen. Bei offenen Reflektoren das Lampeninnere nicht mit bloßen Fingern berühren.

WICHTIG:

Die zum Set gehörenden Teile dürfen ausschließlich in der aus der Montageanleitung ersichtlichen Art aufgebaut und nicht mit denen anderer Hersteller kombiniert werden.